

PERFIL DUAL 40 ANTIPÁNICO




Sistema de perfiles diseñado para construir hojas correderas y fijas para acristalamientos, con cámara de hasta 22,5 mm.

Su característica principal es la robustez de las hojas que se fabrican con él. Esto es lo que le hace el sistema mas adecuado para comercios donde se utilicen carros metálicos como por ejemplo supermercados o aplicaciones donde se requieran vidrios de seguridad blindados. Permite obtener una buena estanqueidad del cerramiento mediante las juntas de neopreno que incorpora.


Como opcional se puede fabricar esta perfilera en acero inoxidable AISI 304.



Detalle sección vertical

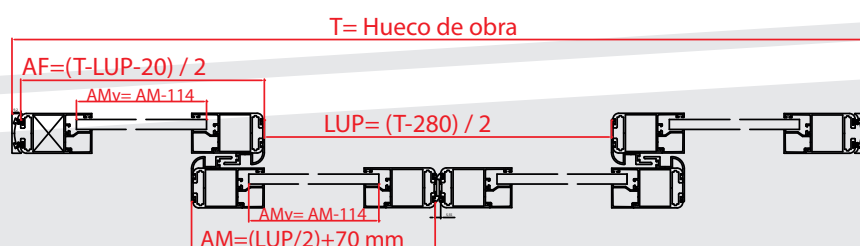


Detalle sección horizontal encuentro



Detalle sección horizontal inferior

Planta / Dual 40 Antipánico



Lateral / Dual 40 Antipánico

