

PUERTA AUTOMÁTICA / WK120

 AUTOMATIZACIONES
 PARA PUERTAS CORREDERAS


OPERADOR WK120 PARA PUERTAS CORREDERAS. Para una hoja de 120 Kg de peso o dos hojas de 100 Kg cada una. Adecuado para utilización intensiva en instalaciones con alto tráfico peatonal.



42500/801 KIT AUTOMÁTICO WK120-D MONOANTA.

En un kit pequeño, con todos los componentes principales que necesita el instalador para automatizar fácilmente un perfil monoanta WK120.

El kit está formado por:

1. Unidad de control electrónico WK120
2. Conjunto de motor de engranaje WK120-D premontado con polea
3. Grupo de fuente de alimentación.
4. Batería de emergencia
5. Polea de correa
6. Bridas laterales
7. Carros para fijación de una sola hoja.

NOTA: Para completar la configuración, pida las siguientes partes por separado: **ensamblaje del carro (en el caso de la automatización con una segunda ala). Correa de transmisión para motocicleta (disponible en paquete de 7 metros o en carrete de 100 metros).**

Automatización de elementos de terminación con kit WK120

42500/001	Travesa WK120 L=6.4m anodizado de plata
42500/002	Carter WK120 L=6.4m anodizado de plata
42500/003	Carro guía perfil WK120 L=6.4m
42500/050	Perfil de goma WK120 (bobina 100m)
42500/051	Correa de transmisión (bobina 100m)
42502/004	Grupo de carros para segunda hoja



42502/004




42500/051 Correa de transmisión WK120 (bob 100m)

PUERTA AUTOMÁTICA /WK120

AUTOMATIZACIÓN PUERTAS CORREDERAS

OPERADOR WK120 PARA PUERTAS CORREDERAS. Para una hoja de 120 Kg de peso o dos hojas de 100 Kg cada una. Adecuado para utilización intensiva en instalaciones con alto tráfico peatonal.



42502/050

PRO WK120. Selector/Programador con display LCD con acceso por PIN.




42502/051

Teclado BASIC para control del modo de operación de la puerta

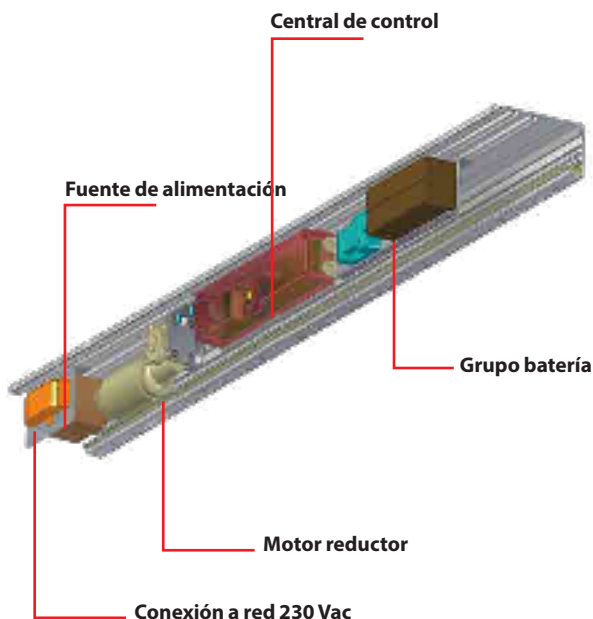


42502/056

Teclado inalámbrico BASIC para control del modo de operación de la puerta "sin cables"



42502/060 Receptor primera entrada 433.92MHz



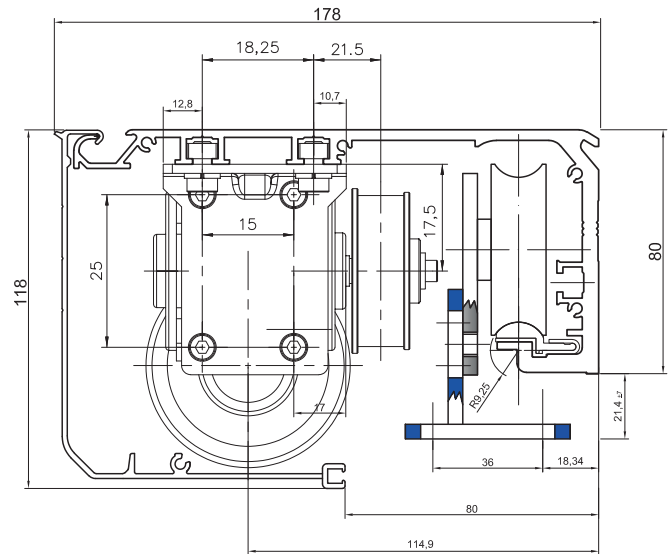
CARACTERÍSTICAS PRINCIPALES

- Guía de rodadura independiente oportada sobre material antivibración
- Programación y control de funciones de trabajo sencillo y fiable
- Doble entrada independiente para el test de seguridad sobre los accesorios de seguridad.
- Cumple con la norma EN 16005-2
- Dos tipos de motorización intercambiables a elección.
- Una sola central de control con una configuración distinta para cada tipo de motorización.
- Miniconsola de programación incorporada siendo extraíble para evitar la manipulaciones no permitida.
- Programación sencilla e intuitiva.
- Acceso diversas pantallas tales como el historial de alarmas, errores de funcionamiento, estado de la puerta, etc.
- Cargador de batería integrada en la central de control. La batería es opcional.
- Acceso a la programación por CONTRASEÑA a dos niveles jerárquicos (solo con el selector PRO)



DATOS TÉCNICOS

	WK120
Dimensiones del contenedor (mm)	H 116 x 176
Tipo de tracción	Con correa dentada
Tensión de alimentación	230 V~ / 50-60 Hz
Alimentación para accesorios	100 watt
Suministro de accesorios	24 V= / 0,5 A max
Velocidad máxima 1 hoja	0,7 mt. / sec.
Velocidad máxima 2 hojas	1,4 mt. / sec.
Peso máximo en 1 hoja	120 kg MAX
Peso máximo en 2 hojas	100 + 100 kg
Tipo y frecuencia de uso.	S3 = 100%
Rango térmico	-15°C / +55°C
Grado de protección	IP20
Número de ciclos	Test da 1.000.000 di manovre
Certificaciones de producto	EN61000, EN60335 conforme a la EN16005



El operador WK120 admite carpinterías de aluminio de hasta 80 mm para la fabricación de las hojas móviles.



SENSORES

La gama incluye todas las tecnologías más utilizadas en el campo de los dispositivos automáticos de control de apertura de puertas, como microondas, infrarrojo activo e infrarrojo pasivo, tecnología dual.

DISPOSITIVOS DE CONTROL Y SEGURIDAD.

	CÓDIGO	DESCRIPCIÓN
	42282/090	HR50/BL RADAR MICROONDAS
	650877000Q0	3H-IR14C/BL RADAR DOBLE, PL "C"
	650876000Q0	SSR-3V/BL RADAR DOBLE, PL "D"
	650828000Q0	MAGIC SWITCH SENSOR TOUCHLESS
	602131000Q0	PULSADOR INALÁMBRICO
	634820000Q0	KIT APERTURA POR MANDO A DISTANCIA


COMPLETACIÓN DE ACCESORIOS DE INSTALACIÓN

	CÓDIGO	DESCRIPCIÓN
	42502/052	Electrocerradura con maneta de desbloqueo
	42502/009	Batería 12V 2x1.3Ah



AUTOMATIZACIÓN PARA PUERTAS CORREDERAS

AUTOMATIZACIÓN PARA
PUERTAS CORREDERAS



**PUERTA AUTOMÁTICA
/WK120
EN16005**

